UNIVERSITÉ CÔTE D'AZUR | ÉCOLE DOCTORALE DROIT ET SCIENCES POLITIQUES, ÉCONOMIQUES ET DE GESTION

Bilan de la discipline Droit & Science Politique : Année universitaire 2023 - 2024

Vue d'ensemble

Discipline: Droit & Science Politique

Laboratoire: Tout

Nombre de doctorants	Nouveaux doctorants	Taux de financement des nouveaux doctorants	Soutenances	Total des abandons	Durée médiane des thèses
113	17	76,5 %	22	9	6,17

Répartition des financements (nouveaux entrants)

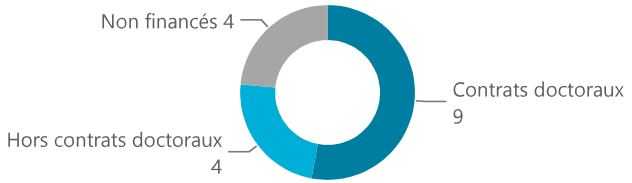

Répartition par discipline



Profil par nationalité

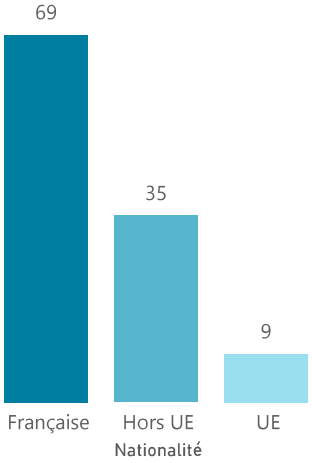

Évolution historique des effectifs

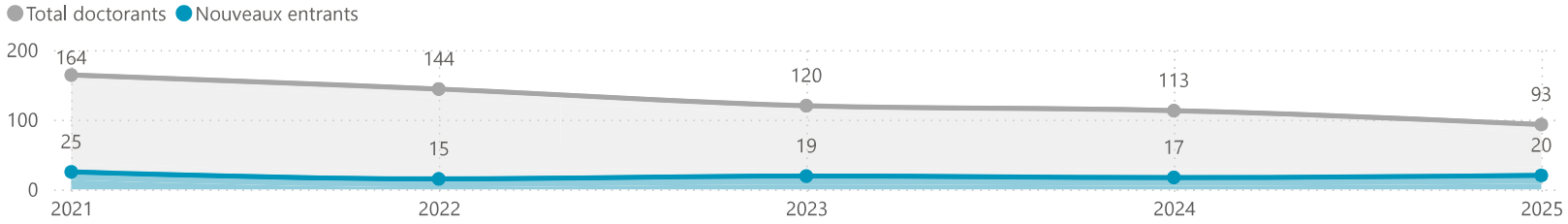

Note : Se référer au glossaire en fin de document pour la définition des indicateurs et acronymes

UNIVERSITÉ CÔTE D'AZUR | ÉCOLE DOCTORALE DROIT ET SCIENCES POLITIQUES, ÉCONOMIQUES ET DE GESTION

Bilan de la discipline Droit & Science Politique : Année universitaire 2023 - 2024

Zoom sur l'attractivité & les financements des nouveaux entrants

Discipline: Droit & Science Politique

Laboratoire: Tout

Nouveaux doctorants
17

Taux d'internationalisation
41,2 %

Taux de financement
76,5 %

Taux d'attractivité extérieure
35,3 %

Nombre de CIFRE
1

Répartition des financements (nouveaux entrants)

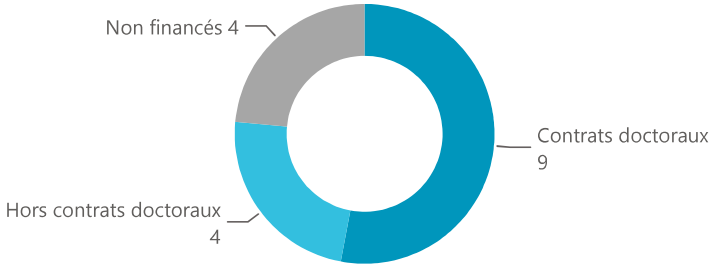

Profil de financement par nationalité

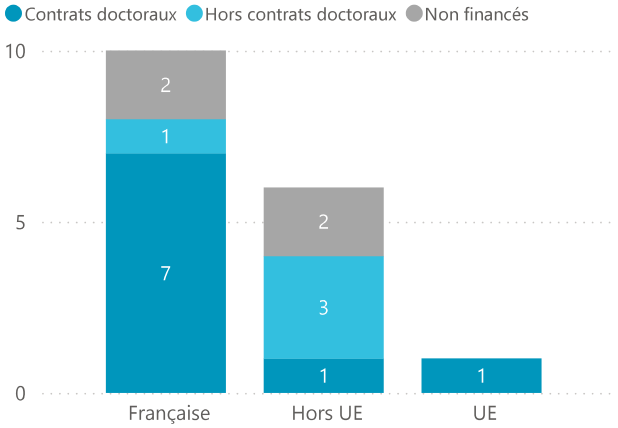

Répartition des nouveaux doctorants par laboratoire

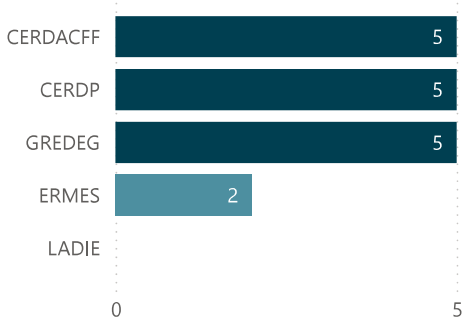

Origine du diplôme (Master)

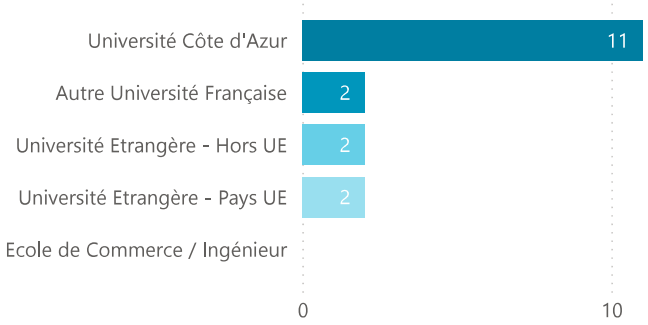

Note : Se référer au glossaire en fin de document pour la définition des indicateurs et acronymes

UNIVERSITÉ CÔTE D'AZUR | ÉCOLE DOCTORALE DROIT ET SCIENCES POLITIQUES, ÉCONOMIQUES ET DE GESTION

Bilan de la discipline Droit & Science Politique : Année universitaire 2023 - 2024

Zoom sur les soutenances et les abandons

Discipline: Droit & Science Politique

Laboratoire: Tout

Soutenances	Durée médiane des thèses (en années)	Durée médiane des thèses (hors thèses > 6 ans)
22	6,17	4,21

Pourcentage des thèses > 6 ans	Total des départs hors soutenance	Total des abandons
63,6 %	17	9

Durée médiane des thèses (en années) par laboratoire

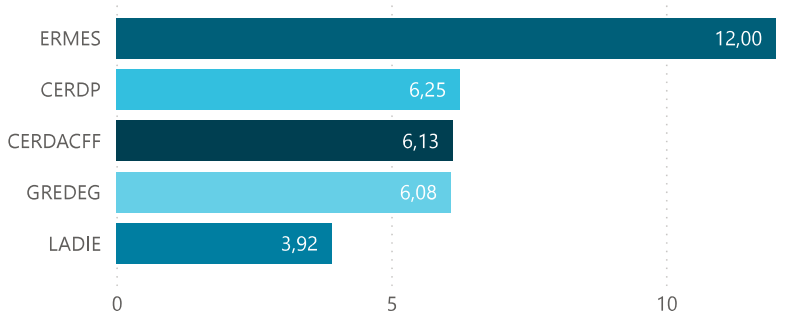

Analyse des motifs de départ (hors soutenance)

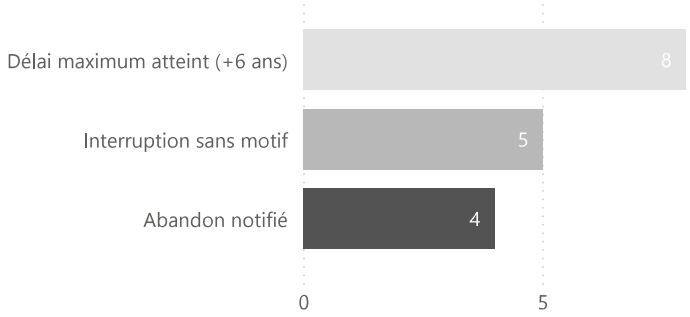

Pourcentage et origine des thèses soutenues en cotutelle

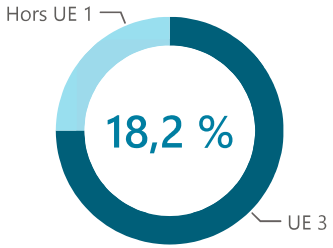

Distribution des soutenances en fonction de la durée de thèse

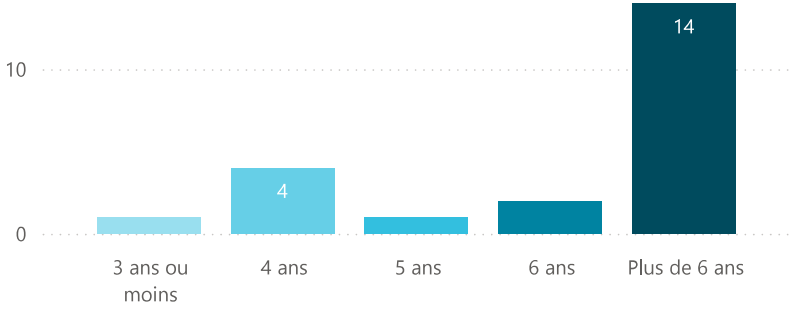

Note : Se référer au glossaire en fin de document pour la définition des indicateurs et acronymes

UNIVERSITÉ CÔTE D'AZUR | ÉCOLE DOCTORALE DROIT ET SCIENCES POLITIQUES, ÉCONOMIQUES ET DE GESTION

Bilan de la discipline Droit & Science Politique : Année universitaire 2023 - 2024

Zoom sur la Parité

Discipline: Droit & Science Politique

Laboratoire: Tout

Durée médiane des thèses (en années)

Femme	Homme
6,17	6,08

Nombre d'abandons

Femme	Homme
4	5

Part des femmes (total doctorants)

46,9 %

Part des femmes (nouveaux doctorants)

52,9 %

Répartition des durées de thèse par genre

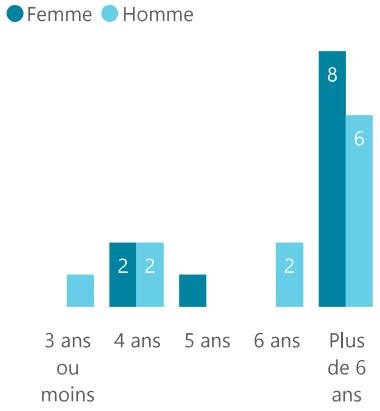

Accès au financement par genre

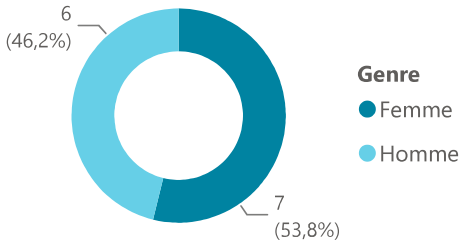

Nombre de doctorants par discipline et genre

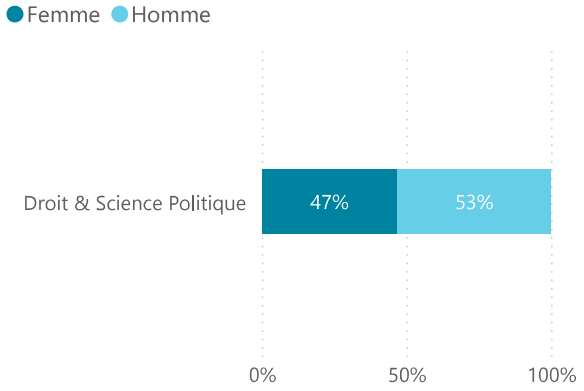

Parité selon l'origine géographique

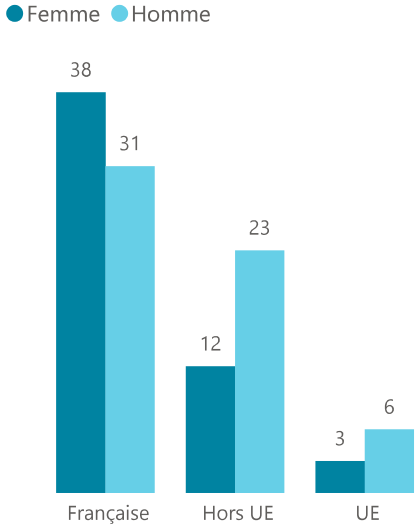

Note : Se référer au glossaire en fin de document pour la définition des indicateurs et acronymes

UNIVERSITÉ CÔTE D'AZUR | ÉCOLE DOCTORALE DROIT ET SCIENCES POLITIQUES, ÉCONOMIQUES ET DE GESTION

Bilan de la discipline Droit & Science Politique : Année universitaire 2023 - 2024

Historique

Évolution historique des effectifs totaux

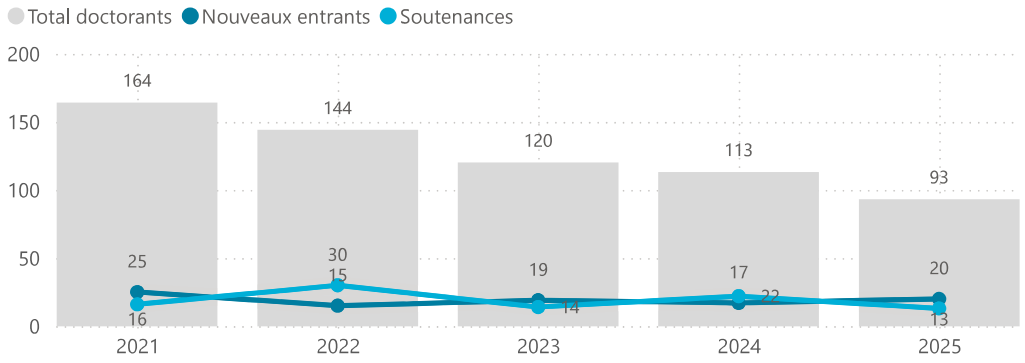

Tendances des nouveaux doctorants

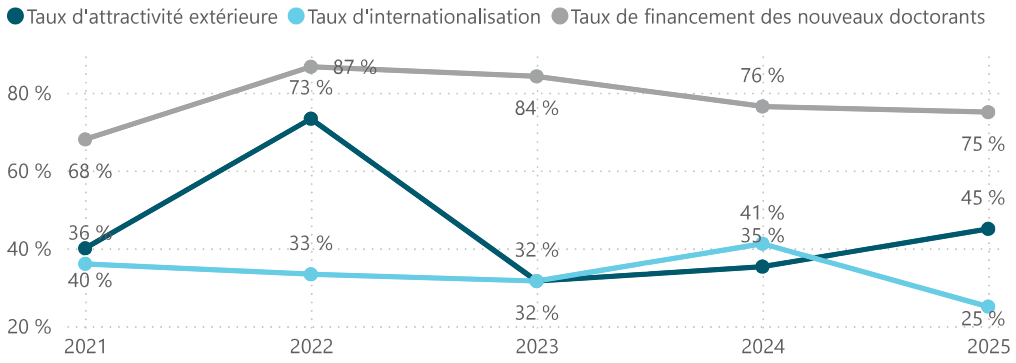

Durée des thèses

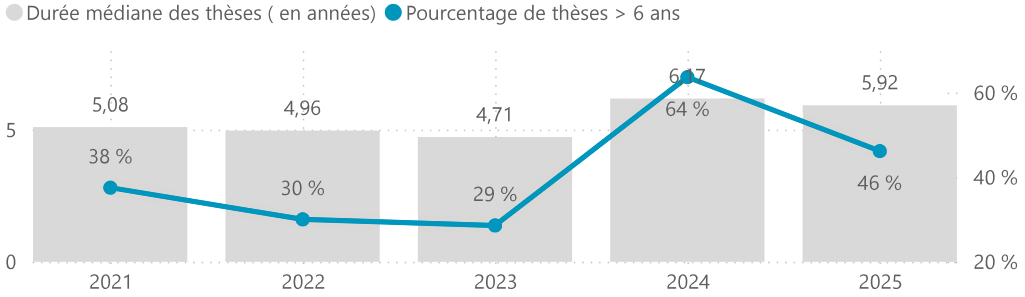

Dynamique des départs hors soutenance

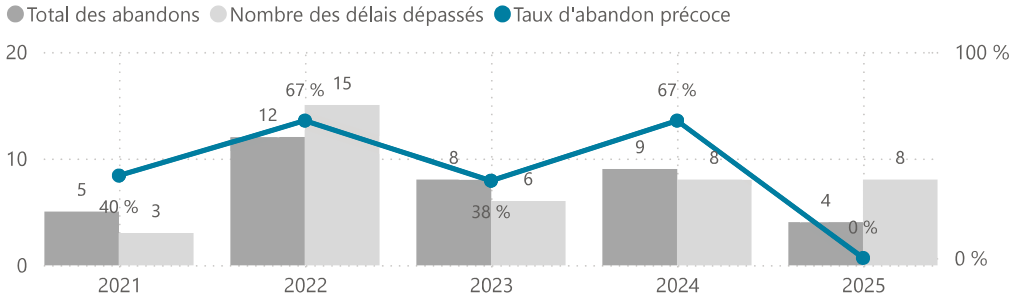

Note : Se référer au glossaire en fin de document pour la définition des indicateurs et acronymes

UNIVERSITÉ CÔTE D'AZUR | ÉCOLE DOCTORALE DROIT ET SCIENCES POLITIQUES, ÉCONOMIQUES ET DE GESTION

Bilan de la discipline Economie : Année universitaire 2023 - 2024

Vue d'ensemble

Discipline: Economie

Laboratoire: Tout

Nombre de doctorants	Nouveaux doctorants	Taux de financement des nouveaux doctorants	Soutenances	Total des abandons	Durée médiane des thèses
42	6	100,0 %	9	2	5,25

Profil par nationalité

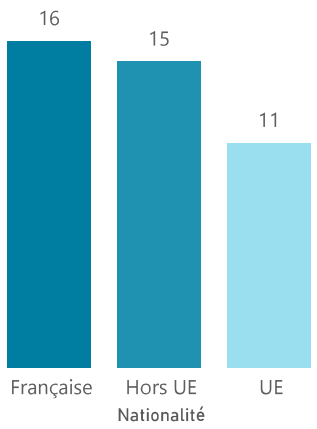

Répartition des financements (nouveaux entrants)

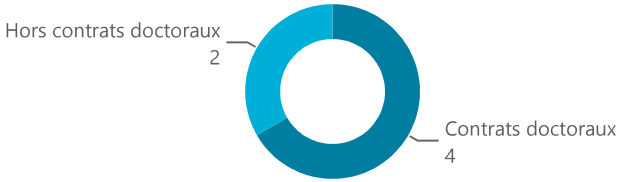

Répartition par discipline



Évolution historique des effectifs

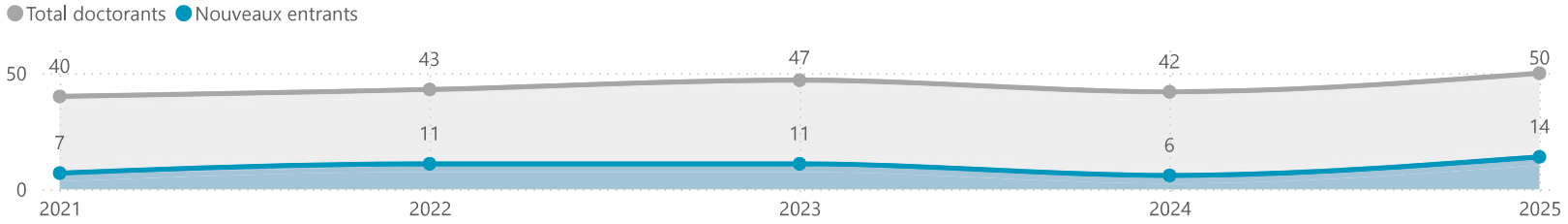

Note : Se référer au glossaire en fin de document pour la définition des indicateurs et acronymes

UNIVERSITÉ CÔTE D'AZUR | ÉCOLE DOCTORALE DROIT ET SCIENCES POLITIQUES, ÉCONOMIQUES ET DE GESTION

Bilan de la discipline Economie : Année universitaire 2023 - 2024

Zoom sur l'attractivité & les financements des nouveaux entrants

Discipline: Economie

Laboratoire: Tout

Nouveaux doctorants: 6

Taux d'internationalisation: 66,7 %

Taux de financement: 100,0...

Taux d'attractivité extérieure: 66,7 %

Nombre de CIFRE: 0

Répartition des financements (nouveaux entrants)

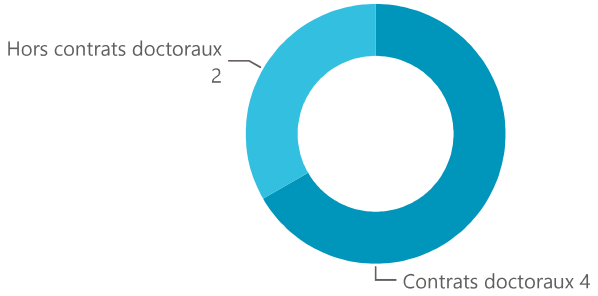

Profil de financement par nationalité



Répartition des nouveaux doctorants par laboratoire



Origine du diplôme (Master)

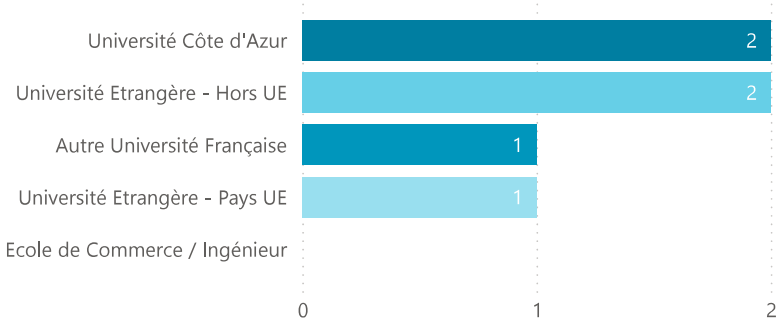

Note : Se référer au glossaire en fin de document pour la définition des indicateurs et acronymes

UNIVERSITÉ CÔTE D'AZUR | ÉCOLE DOCTORALE DROIT ET SCIENCES POLITIQUES, ÉCONOMIQUES ET DE GESTION

Bilan de la discipline Economie : Année universitaire 2023 - 2024

Zoom sur les soutenances et les abandons

Discipline: Economie

Laboratoire: Tout

Soutenances	Durée médiane des thèses (en années)	Durée médiane des thèses (hors thèses > 6 ans)
9	5,25	4,33

Pourcentage des thèses > 6 ans	Total des départs hors soutenance	Total des abandons
33,3 %	3	2

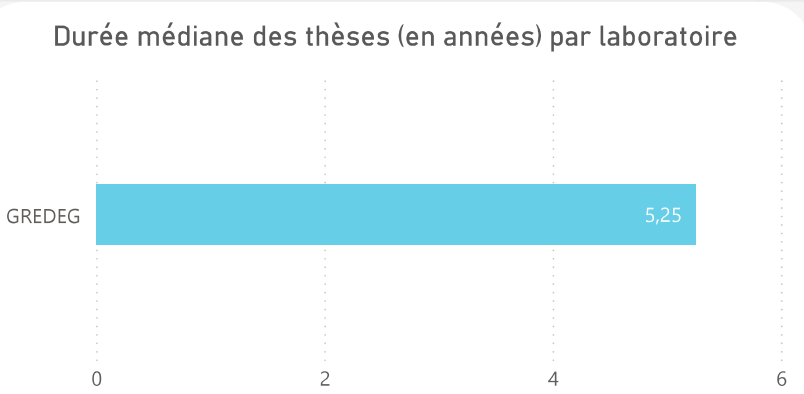

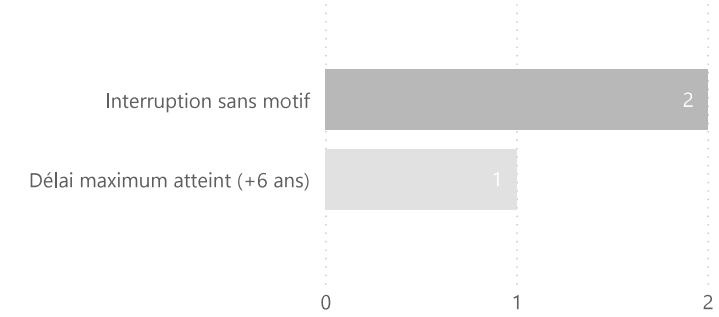

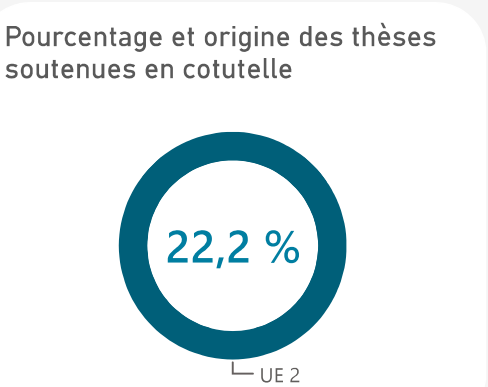

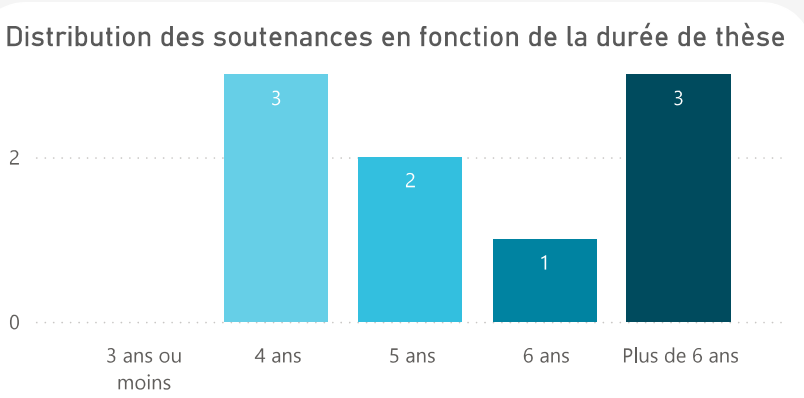

Note : Se référer au glossaire en fin de document pour la définition des indicateurs et acronymes

UNIVERSITÉ CÔTE D'AZUR | ÉCOLE DOCTORALE DROIT ET SCIENCES POLITIQUES, ÉCONOMIQUES ET DE GESTION

Bilan de la discipline Economie : Année universitaire 2023 - 2024

Zoom sur la Parité

Discipline: Economie

Laboratoire: Tout

Durée médiane des thèses (en années)

Femme	Homme
4,71	6,75

Nombre d'abandons

Femme	Homme
0	2

Part des femmes (total doctorants)

42,9 %

Part des femmes (nouveaux doctorants)

66,7 %

Répartition des durées de thèse par genre

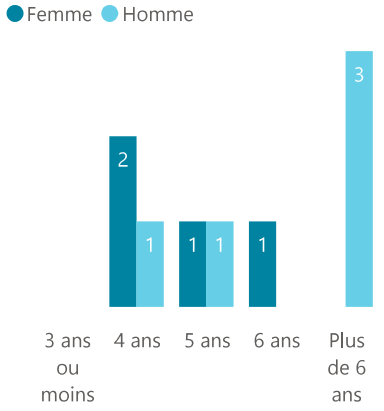

Accès au financement par genre

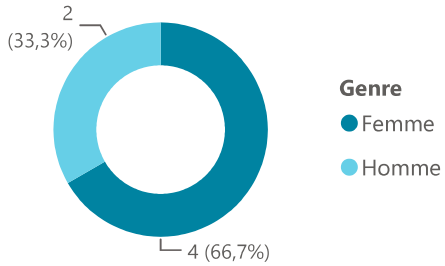

Nombre de doctorants par discipline et genre

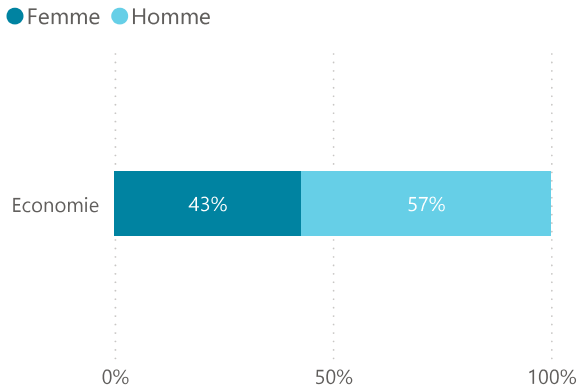

Parité selon l'origine géographique

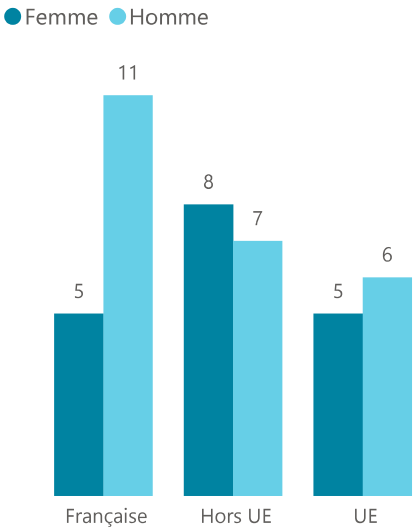

Note : Se référer au glossaire en fin de document pour la définition des indicateurs et acronymes

UNIVERSITÉ CÔTE D'AZUR | ÉCOLE DOCTORALE DROIT ET SCIENCES POLITIQUES, ÉCONOMIQUES ET DE GESTION

Bilan de la discipline Economie : Année universitaire 2023 - 2024

Historique

Évolution historique des effectifs totaux

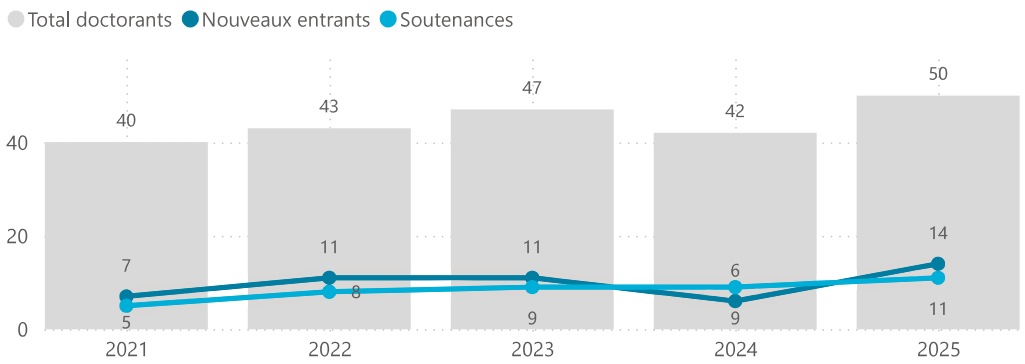

Tendances des nouveaux doctorants

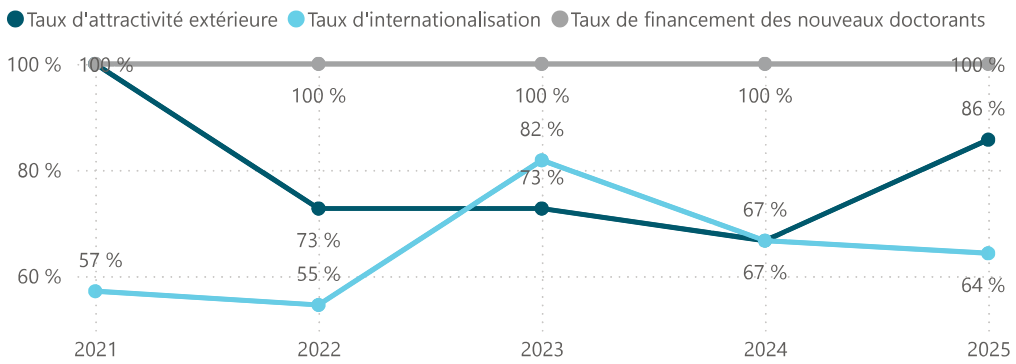

Durée des thèses

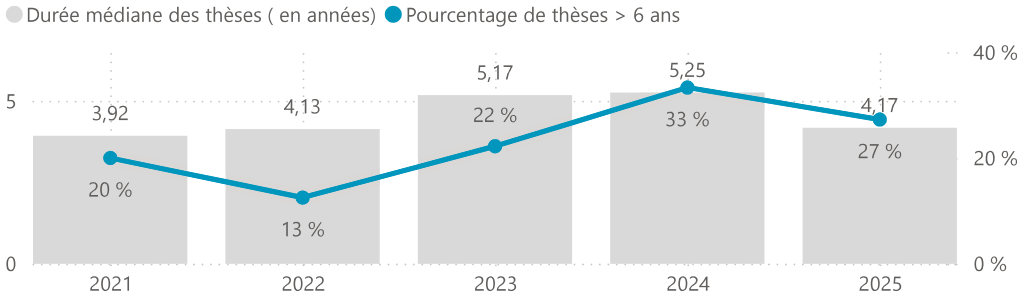

Dynamique des départs hors soutenance

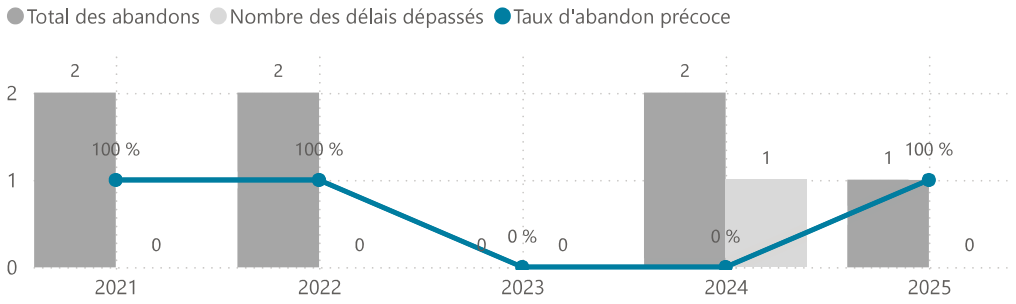

Note : Se référer au glossaire en fin de document pour la définition des indicateurs et acronymes

UNIVERSITÉ CÔTE D'AZUR | ÉCOLE DOCTORALE DROIT ET SCIENCES POLITIQUES, ÉCONOMIQUES ET DE GESTION

Bilan de la discipline Gestion : Année universitaire 2023 - 2024

Vue d'ensemble

Discipline: Gestion

Laboratoire: Tout

Nombre de doctorants	Nouveaux doctorants	Taux de financement des nouveaux doctorants	Soutenances	Total des abandons	Durée médiane des thèses
49	6	100,0 %	6	4	3,29

Répartition des financements (nouveaux entrants)

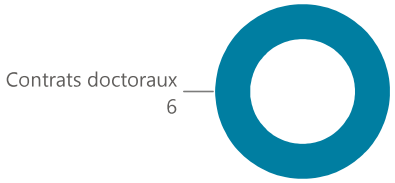

Répartition par discipline



Profil par nationalité

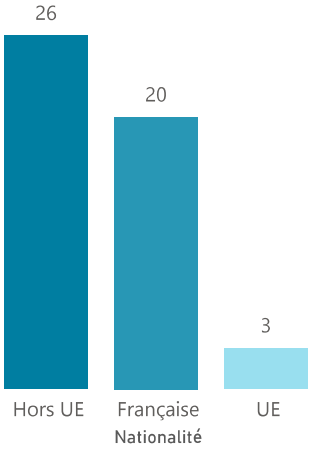

Évolution historique des effectifs

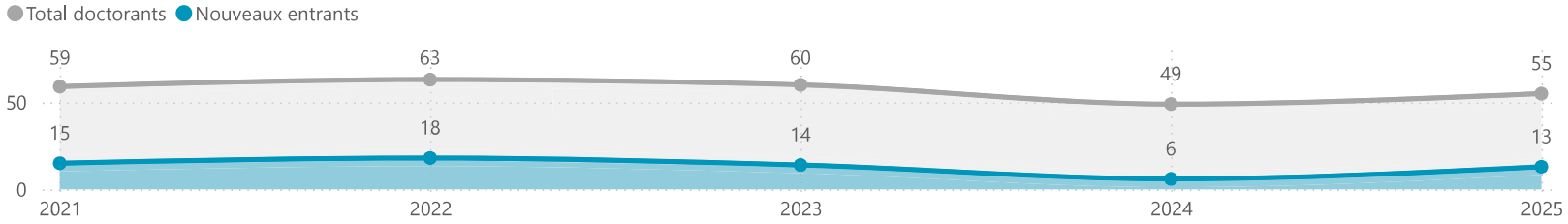

Note : Se référer au glossaire en fin de document pour la définition des indicateurs et acronymes

UNIVERSITÉ CÔTE D'AZUR | ÉCOLE DOCTORALE DROIT ET SCIENCES POLITIQUES, ÉCONOMIQUES ET DE GESTION

Bilan de la discipline Gestion : Année universitaire 2023 - 2024

Zoom sur l'attractivité & les financements des nouveaux entrants

Discipline: Gestion

Laboratoire: Tout

Nouveaux doctorants
6

Taux d'internationalisation
66,7 %

Taux de financement
100,0...

Taux d'attractivité extérieure
33,3 %

Nombre de CIFRE
0

Répartition des financements (nouveaux entrants)



Profil de financement par nationalité

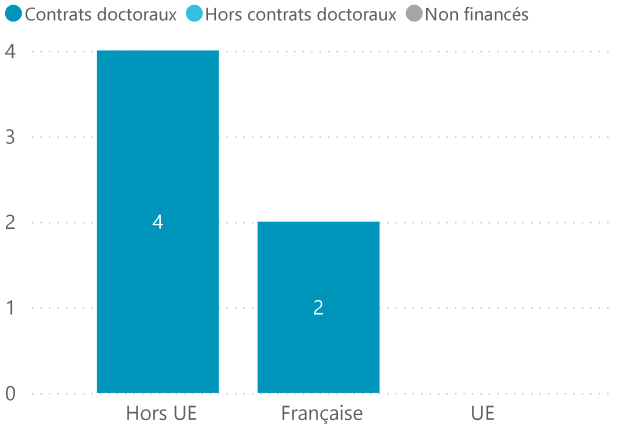

Répartition des nouveaux doctorants par laboratoire



Origine du diplôme (Master)

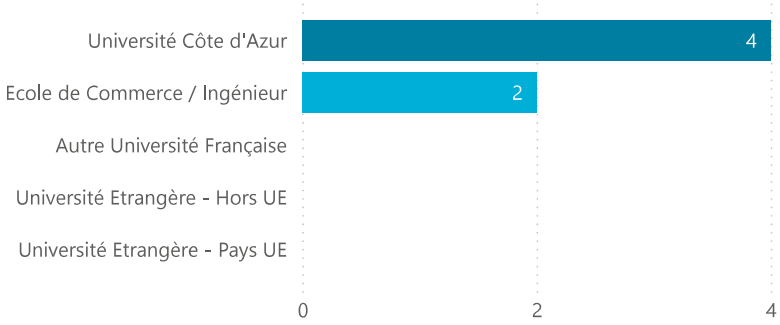

Note : Se référer au glossaire en fin de document pour la définition des indicateurs et acronymes

UNIVERSITÉ CÔTE D'AZUR | ÉCOLE DOCTORALE DROIT ET SCIENCES POLITIQUES, ÉCONOMIQUES ET DE GESTION

Bilan de la discipline Gestion : Année universitaire 2023 - 2024

Zoom sur les soutenances et les abandons

Discipline: Gestion

Laboratoire: Tout

Soutenances	Durée médiane des thèses (en années)	Durée médiane des thèses (hors thèses > 6 ans)
6	3,29	3,29

Pourcentage des thèses > 6 ans	Total des départs hors soutenance	Total des abandons
--	5	4

Durée médiane des thèses (en années) par laboratoire

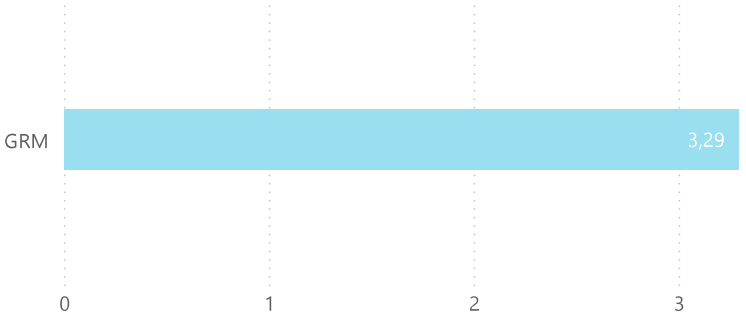

Analyse des motifs de départ (hors soutenance)

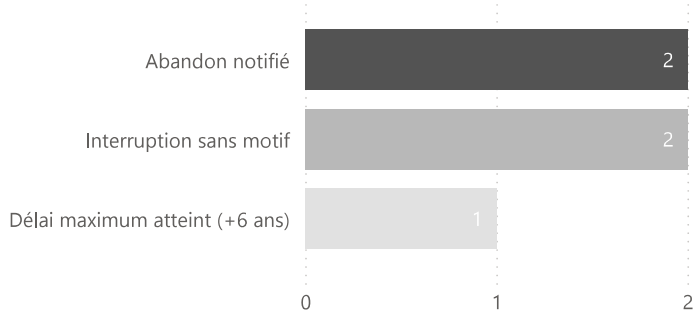

Pourcentage et origine des thèses soutenues en cotutelle

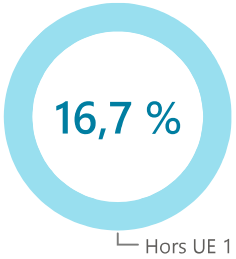

Distribution des soutenances en fonction de la durée de thèse

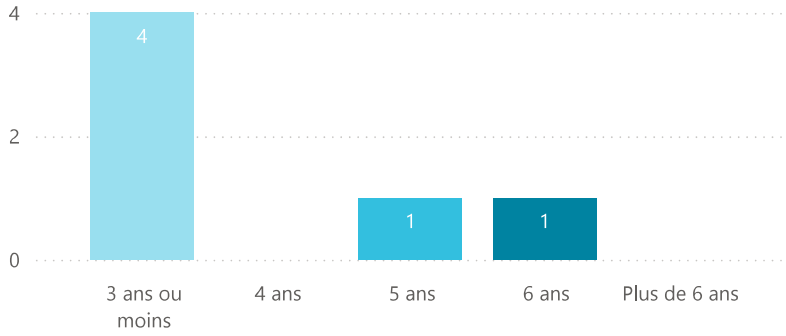

Note : Se référer au glossaire en fin de document pour la définition des indicateurs et acronymes

UNIVERSITÉ CÔTE D'AZUR | ÉCOLE DOCTORALE DROIT ET SCIENCES POLITIQUES, ÉCONOMIQUES ET DE GESTION

Bilan de la discipline Gestion : Année universitaire 2023 - 2024

Zoom sur la Parité

Discipline: Gestion

Laboratoire: Tout

Durée médiane des thèses (en années)

Femme	Homme
3,33	3,25

Nombre d'abandons

Femme	Homme
3	1

Part des femmes (total doctorants)

46,9 %

Part des femmes (nouveaux doctorants)

33,3 %

Répartition des durées de thèse par genre

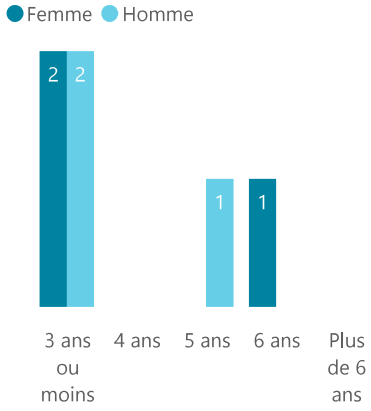

Accès au financement par genre

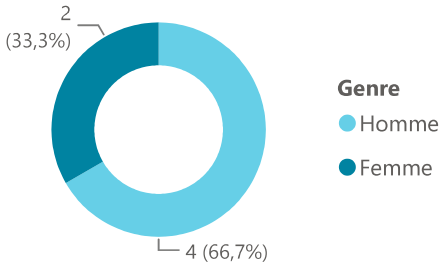

Nombre de doctorants par discipline et genre

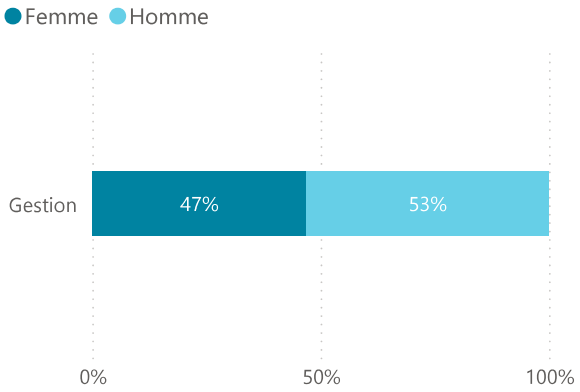

Parité selon l'origine géographique

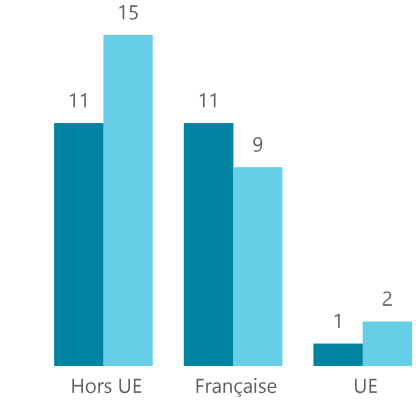

Note : Se référer au glossaire en fin de document pour la définition des indicateurs et acronymes

UNIVERSITÉ CÔTE D'AZUR | ÉCOLE DOCTORALE DROIT ET SCIENCES POLITIQUES, ÉCONOMIQUES ET DE GESTION

Bilan de la discipline Gestion : Année universitaire 2023 - 2024

Historique

Évolution historique des effectifs totaux

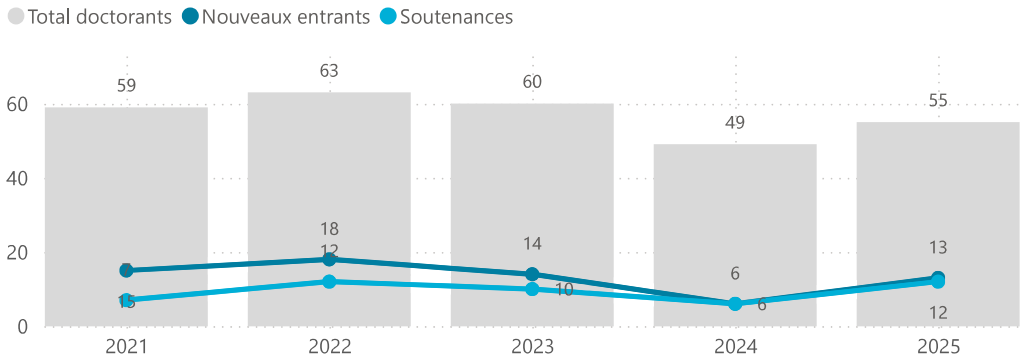

Tendances des nouveaux doctorants

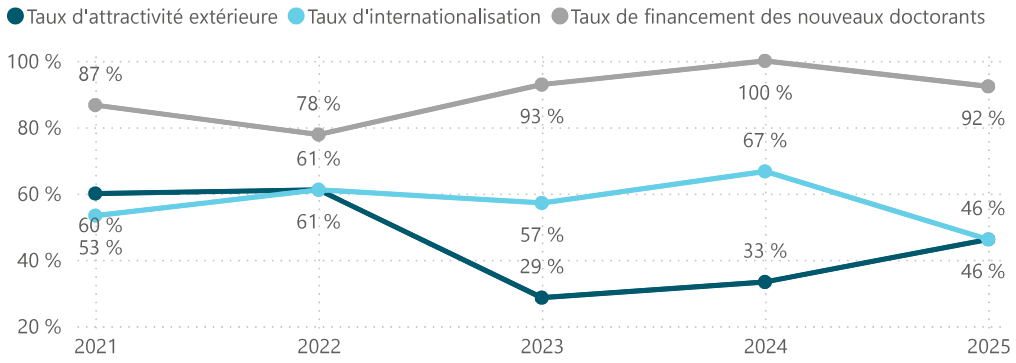

Durée des thèses

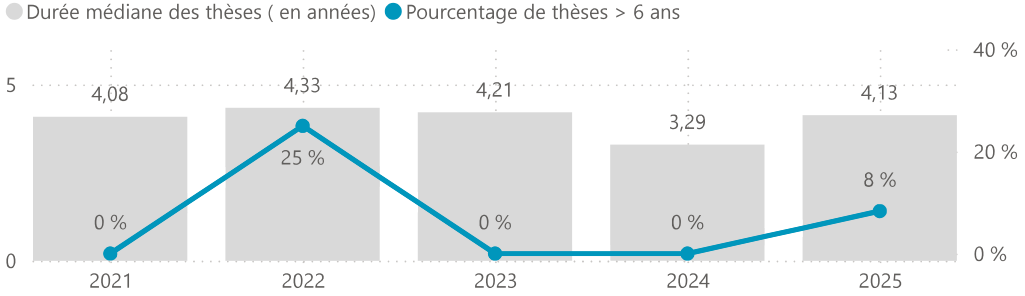

Dynamique des départs hors soutenance

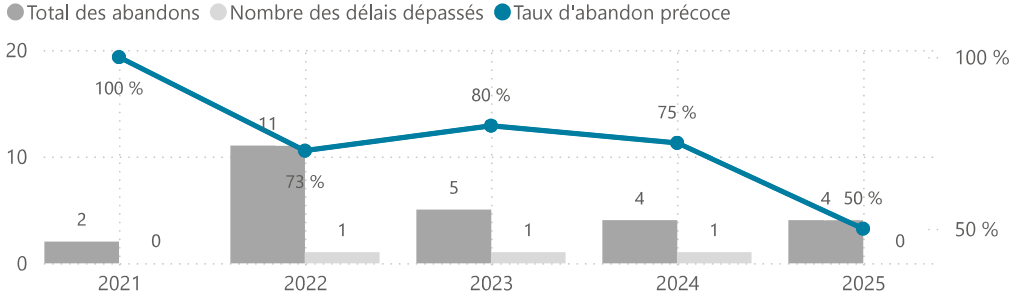

Note : Se référer au glossaire en fin de document pour la définition des indicateurs et acronymes

UNIVERSITÉ CÔTE D'AZUR | ÉCOLE DOCTORALE DROIT ET SCIENCES POLITIQUES, ÉCONOMIQUES ET DE GESTION

Bilan de la discipline Droit & Science Politique : Année universitaire 2023 - 2024

Vue d'ensemble

Discipline: Droit & Science Politique

Laboratoire: Tout

Nombre de doctorants	Nouveaux doctorants	Taux de financement des nouveaux doctorants	Soutenances	Total des abandons	Durée médiane des thèses
113	17	76,5 %	22	9	6,17

Répartition des financements (nouveaux entrants)

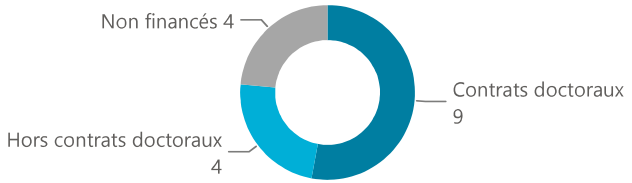

Répartition par discipline



Profil par nationalité

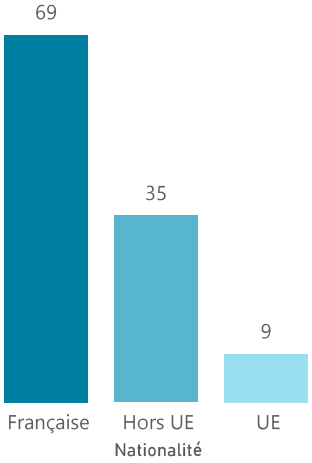

Évolution historique des effectifs

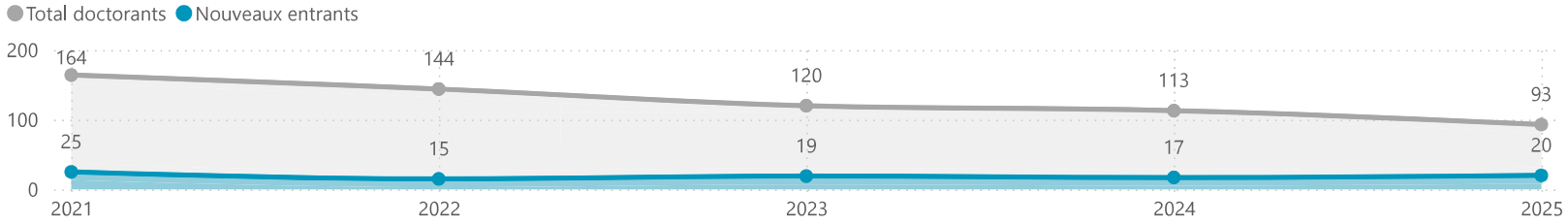

Note : Se référer au glossaire en fin de document pour la définition des indicateurs et acronymes

UNIVERSITÉ CÔTE D'AZUR | ÉCOLE DOCTORALE DROIT ET SCIENCES POLITIQUES, ÉCONOMIQUES ET DE GESTION

Bilan de la discipline Droit & Science Politique : Année universitaire 2023 - 2024

Zoom sur l'attractivité & les financements des nouveaux entrants

Discipline: Droit & Science Politique

Laboratoire: Tout

Nouveaux doctorants
17

Taux d'internationalisation
41,2 %

Taux de financement
76,5 %

Taux d'attractivité extérieure
35,3 %

Nombre de CIFRE
1

Répartition des financements (nouveaux entrants)

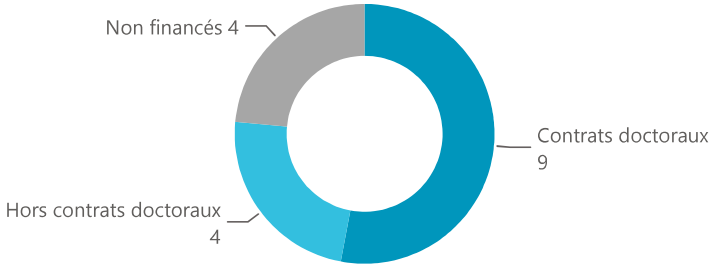

Profil de financement par nationalité

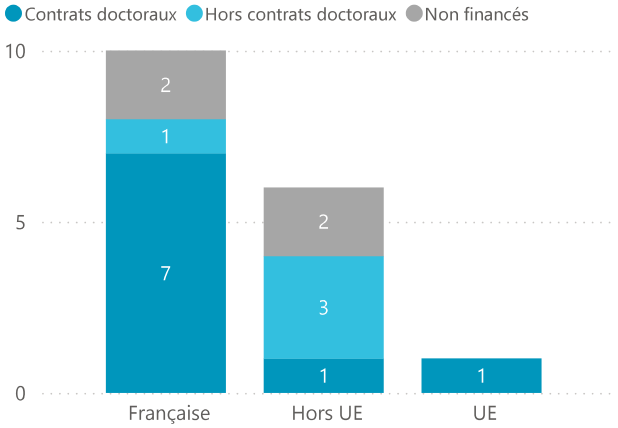

Répartition des nouveaux doctorants par laboratoire

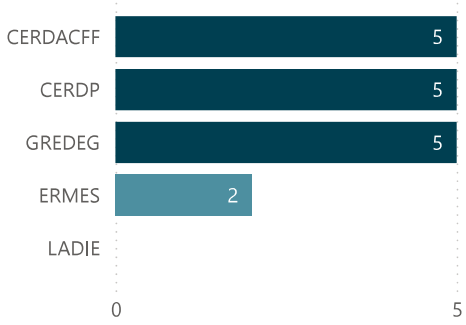

Origine du diplôme (Master)

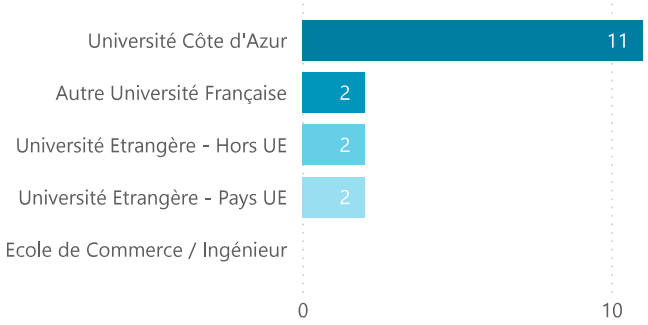

Note : Se référer au glossaire en fin de document pour la définition des indicateurs et acronymes

UNIVERSITÉ CÔTE D'AZUR | ÉCOLE DOCTORALE DROIT ET SCIENCES POLITIQUES, ÉCONOMIQUES ET DE GESTION

Bilan de la discipline Droit & Science Politique : Année universitaire 2023 - 2024

Zoom sur les soutenances et les abandons

Discipline: Droit & Science Politique

Laboratoire: Tout

Soutenances	Durée médiane des thèses (en années)	Durée médiane des thèses (hors thèses > 6 ans)
22	6,17	4,21

Pourcentage des thèses > 6 ans	Total des départs hors soutenance	Total des abandons
63,6 %	17	9

Durée médiane des thèses (en années) par laboratoire

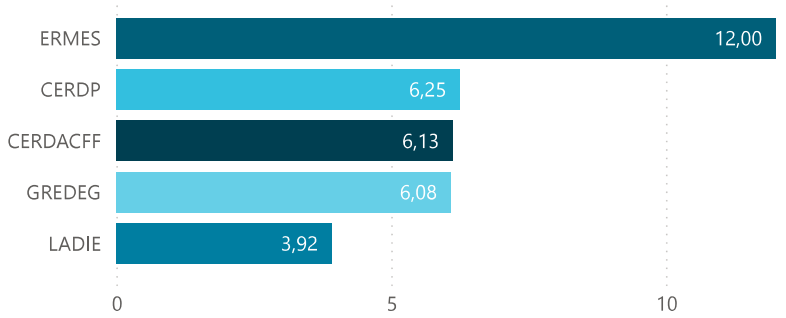

Analyse des motifs de départ (hors soutenance)

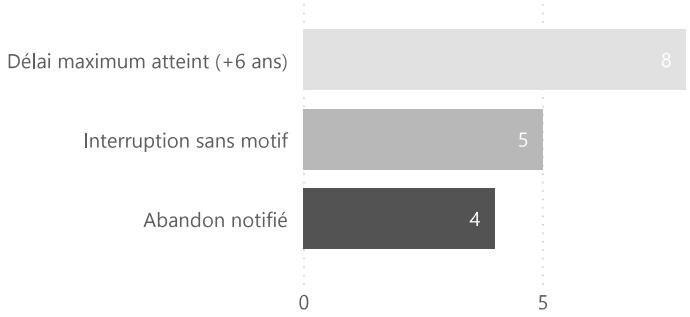

Pourcentage et origine des thèses soutenues en cotutelle

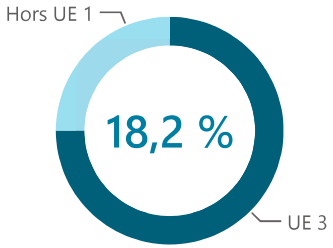

Distribution des soutenances en fonction de la durée de thèse

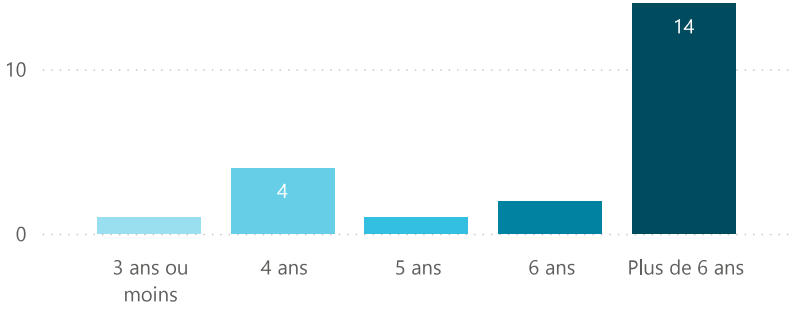

Note : Se référer au glossaire en fin de document pour la définition des indicateurs et acronymes

UNIVERSITÉ CÔTE D'AZUR | ÉCOLE DOCTORALE DROIT ET SCIENCES POLITIQUES, ÉCONOMIQUES ET DE GESTION

Bilan de la discipline Droit & Science Politique : Année universitaire 2023 - 2024

Zoom sur la Parité

Discipline: Droit & Science Politique

Laboratoire: Tout

Durée médiane des thèses (en années)

Femme	Homme
6,17	6,08

Nombre d'abandons

Femme	Homme
4	5

Part des femmes (total doctorants)

46,9 %

Part des femmes (nouveaux doctorants)

52,9 %

Répartition des durées de thèse par genre

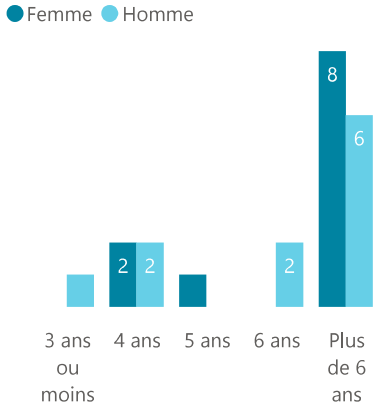

Accès au financement par genre

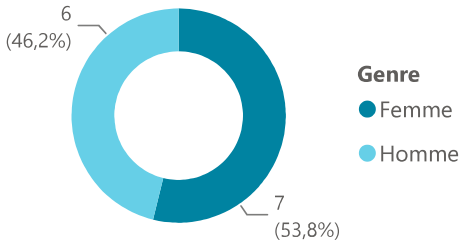

Nombre de doctorants par discipline et genre

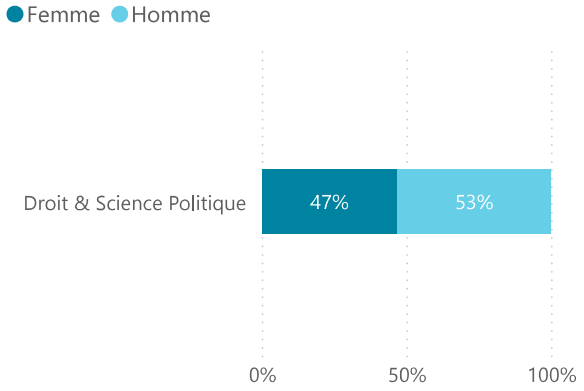

Parité selon l'origine géographique

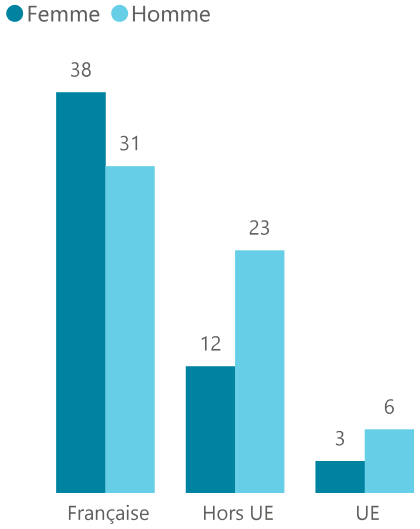

Note : Se référer au glossaire en fin de document pour la définition des indicateurs et acronymes

UNIVERSITÉ CÔTE D'AZUR | ÉCOLE DOCTORALE DROIT ET SCIENCES POLITIQUES, ÉCONOMIQUES ET DE GESTION

Bilan de la discipline Droit & Science Politique : Année universitaire 2023 - 2024

Historique

Évolution historique des effectifs totaux

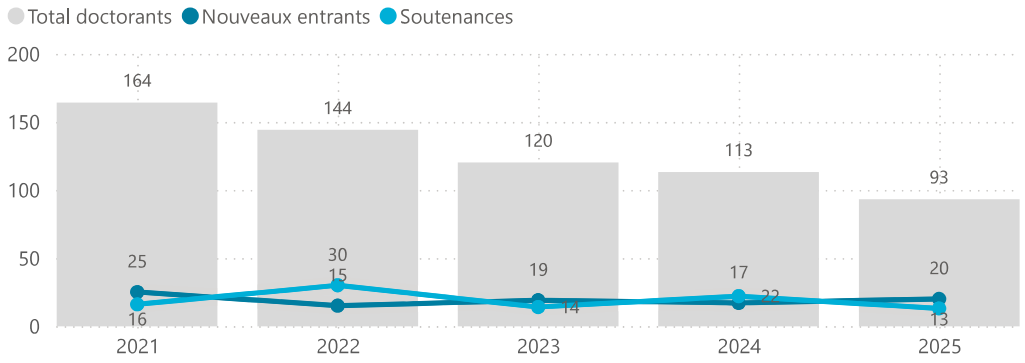

Tendances des nouveaux doctorants

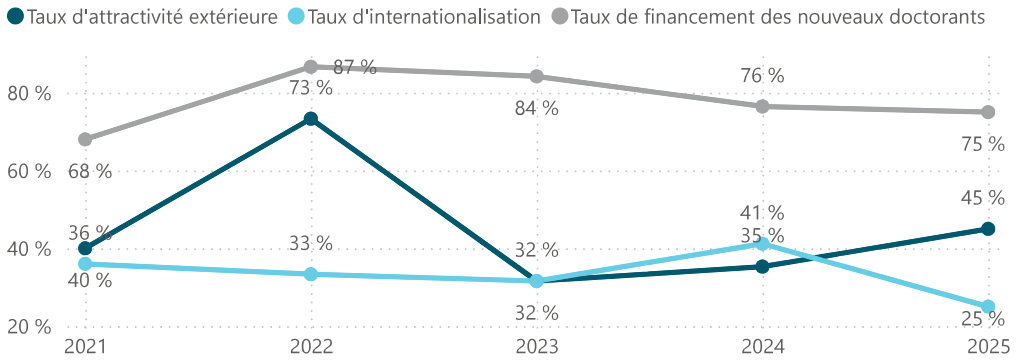

Durée des thèses

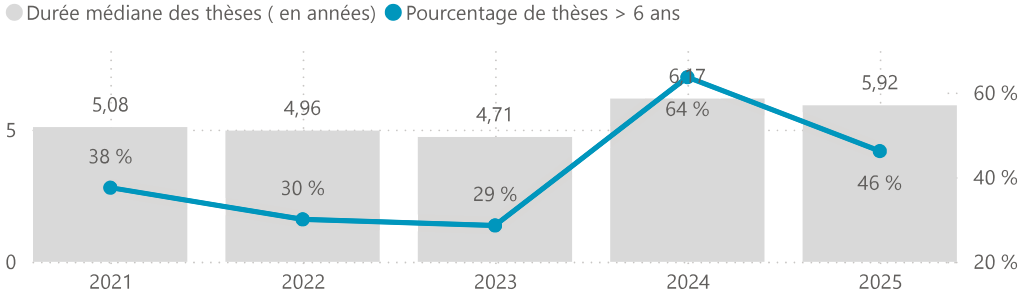

Dynamique des départs hors soutenance

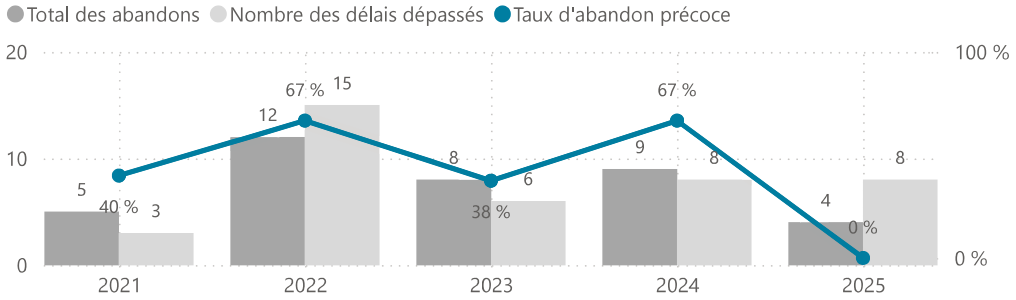

Note : Se référer au glossaire en fin de document pour la définition des indicateurs et acronymes

UNIVERSITÉ CÔTE D'AZUR | ÉCOLE DOCTORALE DROIT ET SCIENCES POLITIQUES, ÉCONOMIQUES ET DE GESTION

Bilan de la discipline Droit & Science Politique : Année universitaire 2023 - 2024

Glossaire

Indicateurs :

- **Abandons :** Somme des abandons officiellement notifiés par les étudiants et des interruptions sans motif (doctorants ne se réinscrivant pas sans prévenir). Précision importante : les non-réinscriptions intervenant au-delà de la 6ème année ne sont pas comptabilisées comme des abandons, mais sont classées en "délais dépassés" (hors délais), ces étudiants pouvant être autorisés à soutenir leur thèse dans les 10 ans suivant leur première inscription.
- **CIFRE (Convention Industrielle de Formation par la Recherche) :** Dispositif de financement où le doctorant est salarié d'une entreprise ou d'une collectivité pour réaliser sa thèse, tout en étant rattaché à son laboratoire de recherche académique.
- **Cotutelle :** Dispositif permettant à un doctorant de réaliser sa thèse conjointement entre l'Université Côte d'Azur et une université partenaire à l'étranger, sous la direction de deux directeurs de thèse.
- **Pourcentage de thèses > 6 ans :** Proportion de thèses soutenues dont la durée totale a dépassé le seuil des 6 années autorisé (soit 72 mois) de recherche.
- **Taux d'abandon précoce :** Proportion d'abandons survenus avant la troisième année d'inscription, calculée par rapport au volume total des abandons sur l'année étudiée.
- **Taux d'attractivité extérieure :** Proportion de nouveaux doctorants dont le diplôme précédent (Master) a été obtenu dans un établissement autre que l'Université Côte d'Azur.
- **Taux d'internationalisation :** Proportion d'étudiants de nationalité étrangère (Union européenne et hors UE) parmi l'ensemble des nouveaux entrants.
- **Taux de financement des nouveaux entrants :** Proportion de nouveaux doctorants (inscrits en première année) bénéficiant d'un financement dédié spécifiquement à la réalisation de leur thèse lors de leur inscription.

Laboratoires de recherche rattachés :

- **CERDACFF :** Centre d'Études et de Recherche en Droit Administratif, Constitutionnel, Financier et Fiscal.
- **CERDP :** Centre d'Études et de Recherche en Droit des Procédures.
- **ERMES :** Équipe de Recherche sur les Mutations de l'Europe et de ses Sociétés.
- **GREDEG :** Groupe de Recherche en Droit, Économie et Gestion.
- **GRM :** Groupe de Recherche en Management.
- **LADIE :** Laboratoire de Droit International et Européen.
- **SRC :** SKEMA Research Center